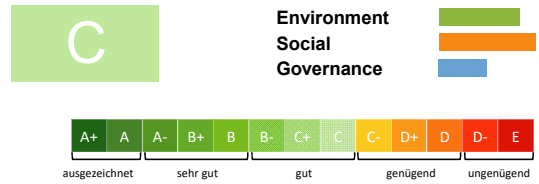




Unternehmensprofil

Alphabet Inc (ehemals Google Inc.) ist eines der global führenden Technologieunternehmen. Die Suchmaschine von Alphabet ist die weltweit meistverwendete Suchmaschine und wird in mehr als über 130 verschiedenen Sprachen angeboten. Neben der Suchmaschine bietet Alphabet noch eine Reihe weiterer Produkte an. Zu den angebotenen Applikationen gehören beispielsweise der E-maildienst Google Mail, die Social-Network-Plattform Google+ und der Webbrowser Google Chrome. Außerdem ist das Unternehmen im Hard- und Softwaremarkt für Smartphones und Tabletcomputer aktiv.

EAM ESG Rating



Finanzkennzahlen

Sektor	Information Technology	Industrie	Software & IT Services
Land	United States of America	Market Cap in Mio.	844.013
Website	https://abc.xyz/	Streubesitz	99,82%
Adresse	1600 Amphitheatre Pkwy, Mountain View, 94043-1351, United States Of America		
Preis	1221,16	KGW	30,74
52W Hoch	1291,44	DIV Rendite in %	N.A.
52W Tief	919,31	Netto-Marge (Ø 5 Jahr)	21,40
Währung	USD	Steuerquote (Ø 5 Jahr)	18,30
		ROE (Ø 5 Jahre) in %	15,17
S&P	AA+	Moody's	Aa2

Source: Thomson Reuters Datastream
23.08.2018

ESG im Unternehmen

Wichtigstes ESG-Kriterium

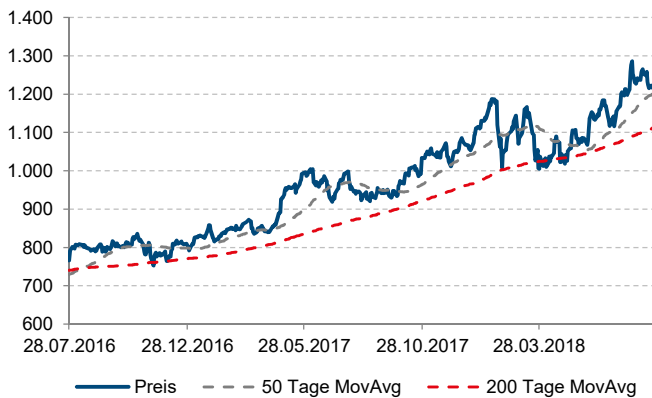
Privatsphäre und Datensicherheit

Chancen & Risiken in ESG

- + Gute Maßnahmen um die IT-Sicherheit der Produkte zu gewähren
- + Verschiedenste Initiativen um die digitale Eingliederung zu fördern (z.B. "the 40 Languages Initiative")
- + Gute und bindende Zuliefererstandards, welche Arbeiterrechte, Arbeitsbedingungen und Umweltmanagement abdecken
- + Konstante Reduktion der Energieintensität seit 2010 und Verbesserungen der Energieallokation
- + 35% des Energiebedarfs wird durch erneuerbare Ressourcen gedeckt mit einem Langzeitziel von 100%

- Wenig Information und schlechte Qualität des Reportings zu Personal-bezogenen Themen
- Mehrere Datenschutzprobleme in den letzten Jahren

Kursveränderung



EAM ESG Rating Industrievergleich

Beste Unternehmen

Akamai Technologies Inc.
eBay Inc.

EAM ESG Rating

C
C

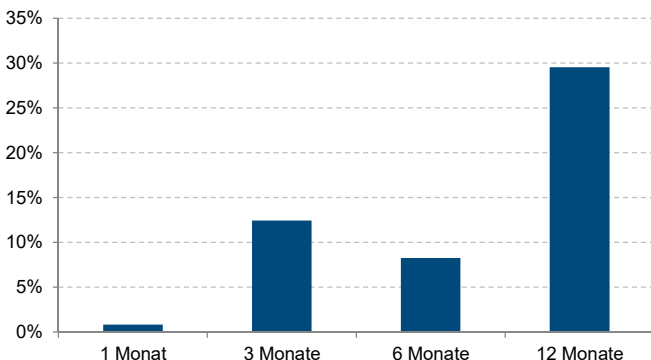
Schlechteste Unternehmen

Zillow Group Inc.
SINA Corp.

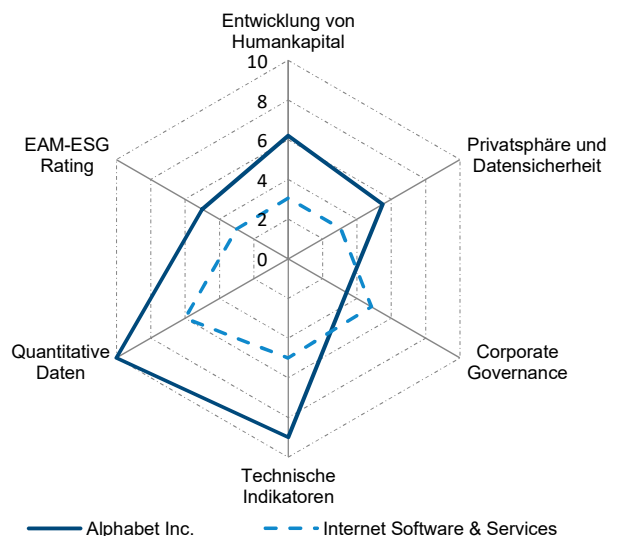
EAM ESG Rating

D-
D-

Performanceübersicht



Unternehmensbewertung





Unternehmensprofil

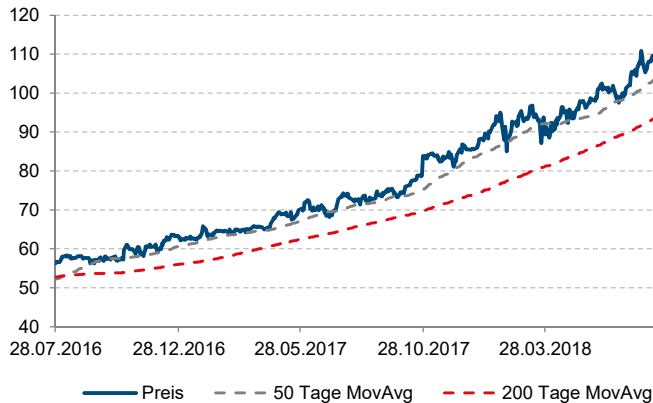
Microsoft entwickelt, produziert, lizenziert und unterstützt technologische Softwareprodukte und Services. Weiters designed und verkauft Microsoft Hardware und betreibt Online-Marketing für Firmen. Die Firma besteht aus fünf Segmenten: Windows & Windows Live, Server und Tools, Online Services, Microsoft Business Division und Entertainment und Devices. Die Produktion beinhaltet Betriebssysteme für PCs, Server, Mobiltelefone und Business Solution Application, Software Development Software, Videospiele. Microsoft acquirierte Nokia für 9.5 Milliarden USD im April 2014.

Finanzkennzahlen

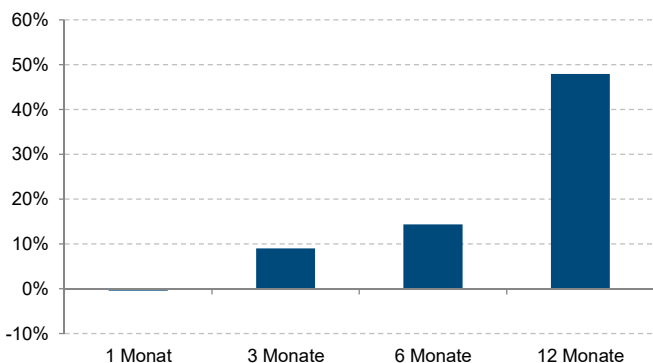
Sektor	Information Technology	Industrie	Software & IT Services
Land	United States of America	Market Cap in Mio.	824.793
Website	https://www.microsoft.com/en-us/	Streubesitz	98,60%
Adresse	1 Microsoft Way, Redmond, 98052-6399, United States Of America		
Preis	107,56	KGV	25,16
52W Hoch	111,15	DIV Rendite in %	1,56
52W Tief	72,05	Netto-Marge (Ø 5 Jahr)	23,11
Währung	USD	Steuerquote (Ø 5 Jahr)	20,08
		ROE (Ø 5 Jahre) in %	26,99
S&P	AAA	Moody's	Aaa

Source: Thomson Reuters Datastream
23.08.2018

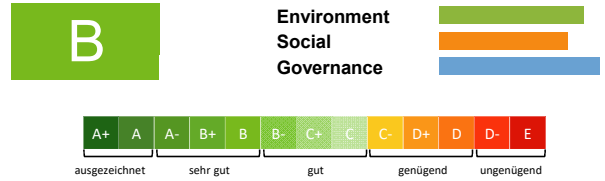
Kursveränderung



Performanceübersicht



EAM ESG Rating



EAM Best-In-Class Unternehmen

ESG im Unternehmen

Wichtigstes ESG-Kriterium

Corporate Governance

Chancen & Risiken in ESG

- + Umfangreiche Maßnahmen zur Gewährleistung der IT-Sicherheit der Produkte und Services
- + Vernünftige Maßnahmen zur Verbesserung der digitalen Anbindung
- + Angebot an Produkten und Services mit hohem positiven Umweltnutzen
- + Hohe Durchschnittsenergieeffizienz der Rechenzentren
- + Vernünftige Maßnahmen zum End-of-Life Management der Hardware
- Arbeitsrechtverletzungen in der Zulieferkette

EAM ESG Rating Industrievergleich

Beste Unternehmen

Microsoft Corp.
SAP SE

EAM ESG Rating

B

B-

Schlechteste Unternehmen

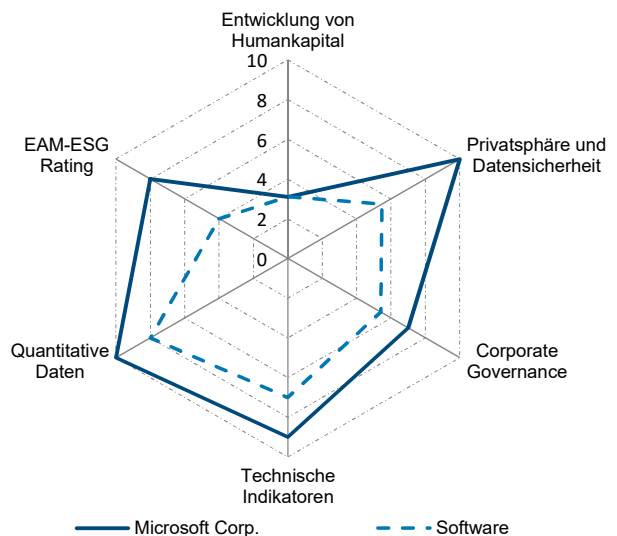
Micro Systemation AB
Invuo Technologies AB

EAM ESG Rating

D-

D-

Unternehmensbewertung





Unternehmensprofil

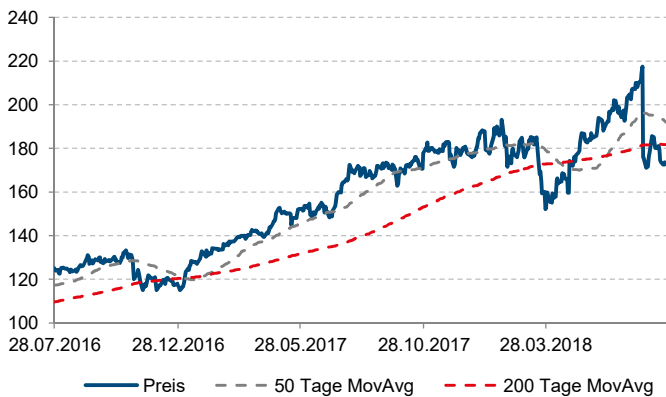
Facebook ist das Produkt des gleichnamigen Unternehmens und das derzeit größte Soziale Netzwerk weltweit. Wer sich auf der Online-Plattform registriert, kann sich virtuell mit seinen Freunden und Familienmitgliedern verbinden und via Fotos und Pinnwand-einträgen Erlebnisse, Statements und Onlinebeiträge teilen. Neben dem persönlichen Ausdruck dessen, was sie bewegt, haben Nutzer auch die Möglichkeit, sich zeitnah darüber zu informieren, was in ihrer Stadt und in ihrem Netzwerk vorgeht. Umsätze werden durch Werbung generiert. Möglichkeiten dazu sind die Facebook Ads, mit denen Facebook im Auftrag von Geschäftstreibenden gezielt auf Profildaten werben kann.

Finanzkennzahlen

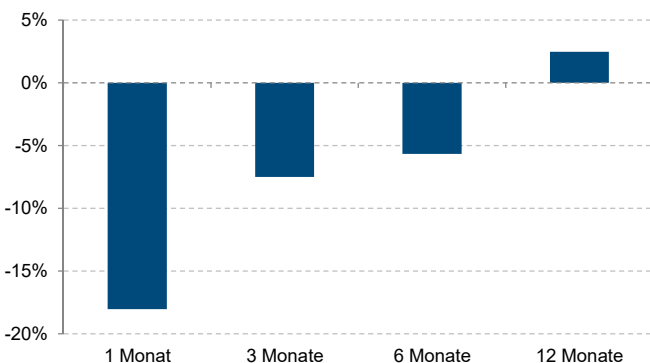
Sektor	Information Technology	Industrie	Software & IT Services
Land	United States of America	Market Cap in Mio.	499.200
Website	https://www.facebook.com	Streubesitz	98,69%
Adresse	1601 Willow Rd, Menlo Park, 94025-1452, United States Of America		
Preis	172,90	KGV	24,08
52W Hoch	218,62	DIV Rendite in %	N.A.
52W Tief	149,02	Netto-Marge (Ø 5 Jahr)	34,30
Währung	USD	Steuerquote (Ø 5 Jahr)	22,18
		ROE (Ø 5 Jahre) in %	15,73
S&P	N.A.	Moody's	N.A.

Source: Datastream
23.08.2018

Kursveränderung



Performanceübersicht

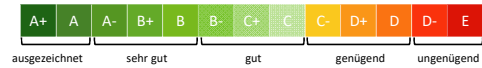


EAM ESG Rating

EAM ESG Rating



Environment
Social
Governance



ESG im Unternehmen

Wichtigstes ESG-Kriterium

Privatsphäre und Datensicherheit

Chancen & Risiken in ESG

- + Umfassende Maßnahmen um Kundensicherheit zu gewährleisten
- + Verschiedene Maßnahmen, um die Energieeffizienz von Rechenzentren zu verbessern
- + Signifikante Verbesserungen der Energieeffizienz und Reduzierung der Energieintensität um 27% in den vergangenen 3 Jahren

- Mangel an Transparenz in Bezug auf Work-Life-Balance Optionen
- Keine öffentlich zugänglichen Informationen über die betreffende Hardware Beschaffung und End-of-Life Management
- Mehrere Kontroversen durch Verletzungen der Persönlichkeitsrechte in den letzten Jahren: Engagement der Erste AM in diesem Zusammenhang wird aktuell umgesetzt

EAM ESG Rating Industrievergleich

Beste Unternehmen

Akamai Technologies Inc.
eBay Inc.

EAM ESG Rating

C

C

Schlechteste Unternehmen

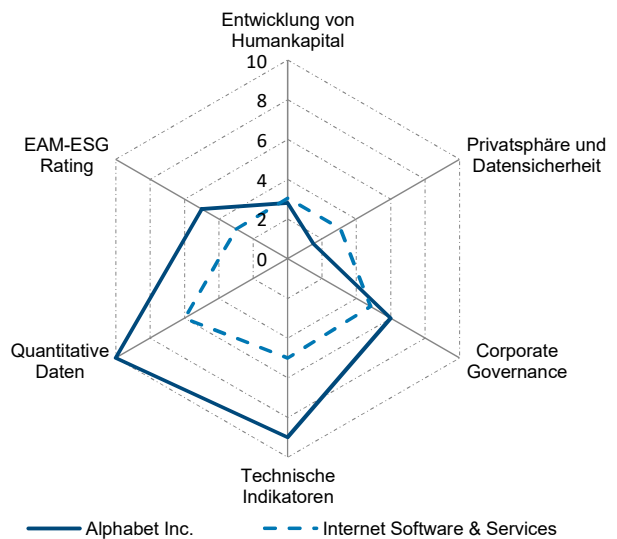
Zillow Group Inc.
SINA Corp.

EAM ESG Rating

D-

D-

Unternehmensbewertung





Unternehmensprofil

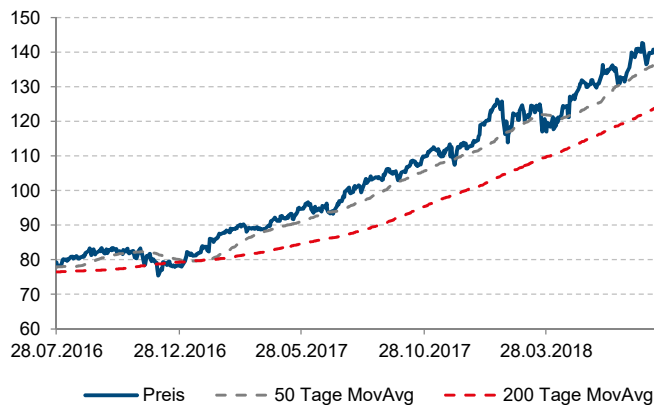
Visa Inc. ist eine international tätige Kreditkartenorganisation, die Kunden eine digitale Bezahlung an Stelle von Bargeld oder Schecks ermöglicht. Der Konzern hat eines der weltweit fortschrittlichsten Telekommunikations- und Computernetzwerke aufgebaut, das sich durch Sicherheit, Verbraucherfreundlichkeit und Zuverlässigkeit auszeichnet. Zudem verbindet es alle Visa-Mitglieder, alle Akzeptanzstellen sowie zahlreiche Geldautomaten global miteinander. Bankkunden erhalten eine größere Auswahl bei Zahlvorgängen. In diesem Zusammenhang ist das Unternehmen auch in der Entwicklung von neuen Technologien hinsichtlich eCommerce und mobile Zahlung aktiv.

Finanzkennzahlen

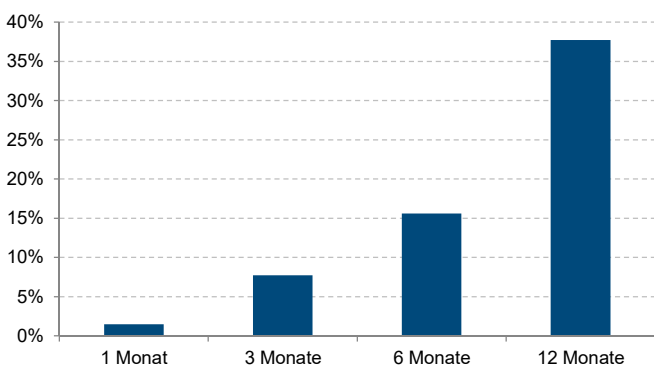
Sektor	Information Technology	Industrie	Software & IT Services
Land	United States of America	Market Cap in Mio.	316.189
Website	https://usa.visa.com/	Streubesitz	99,87%
Adresse	Po Box 8999, San Francisco, 94128-8999, United States Of America		
Preis	142,10	KGV	30,94
52W Hoch	143,14	DIV Rendite in %	0,59
52W Tief	102,26	Netto-Marge (Ø 5 Jahr)	41,00
Währung	USD	Steuerquote (Ø 5 Jahr)	32,61
		ROE (Ø 5 Jahre) in %	19,98
S&P	A+	Moody's	A1

Source: Thomson Reuters Datastream
23.08.2018

Kursveränderung



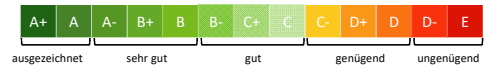
Performanceübersicht



EAM ESG Rating

C+

Environment
Social
Governance



ESG im Unternehmen

Wichtigstes ESG-Kriterium

Corporate Governance

Chancen & Risiken in ESG

- + Maßnahmen zur Förderung der digitalen und finanziellen Einbindung von Minderheiten
- + ein großer Anteil der Gebäude wurde mit Zertifikaten für umweltfreundliches Design und Management ausgezeichnet

- Mangel an Information über soziale, ethnologische und umweltpolitische Aspekte
- wenig Information bezüglich Maßnahmen zur Erhöhung der Energieeffizienz von Datenzentren
- fehlende Transparenz zu Maßnahmen für Mitarbeiter um das Berufsleben an individuelle Bedürfnisse anzupassen

EAM ESG Rating Industrievergleich

Beste Unternehmen

International Business Machines Corp.
Accenture plc

EAM ESG Rating

B-
B-

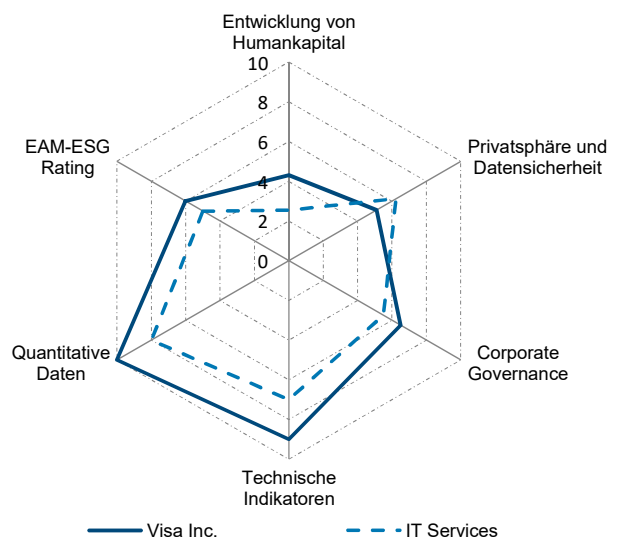
Schlechteste Unternehmen

Addnode Group AB
Prevas AB

EAM ESG Rating

D-
D-

Unternehmensbewertung





Unternehmensprofil

Visa Inc. ist eine international tätige Kreditkartenorganisation, die Kunden eine digitale Bezahlung an Stelle von Bargeld oder Schecks ermöglicht. Der Konzern hat eines der weltweit fortschrittlichsten Telekommunikations- und Computernetzwerke aufgebaut, das sich durch Sicherheit, Verbraucherfreundlichkeit und Zuverlässigkeit auszeichnet. Zudem verbindet es alle Visa-Mitglieder, alle Akzeptanzstellen sowie zahlreiche Geldautomaten global miteinander. Bankkunden erhalten eine größere Auswahl bei Zahlvorgängen. In diesem Zusammenhang ist das Unternehmen auch in der Entwicklung von neuen Technologien hinsichtlich eCommerce und mobile Zahlung aktiv.

Finanzkennzahlen

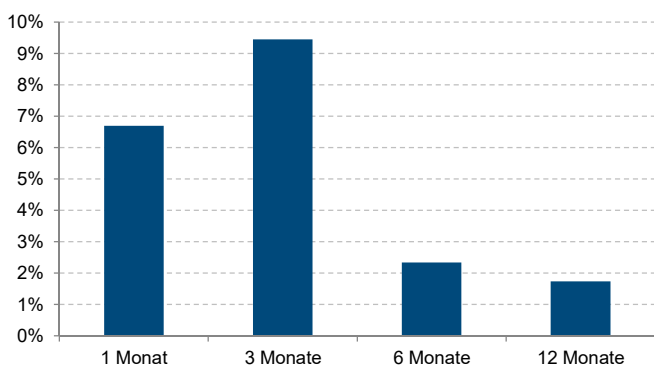
Sektor	Health Care	Industrie	Pharmaceuticals
Land	United States of America	Market Cap in Mio.	362.467
Website	https://www.jnj.com/	Streubesitz	99,93%
Adresse	1 Johnson And Johnson Plz, New Brunswick, 08933-0001, United States Of America		
Preis	135,11	KGV	16,59
52W Hoch	148,32	DIV Rendite in %	2,66
52W Tief	118,62	Netto-Marge (Ø 5 Jahr)	21,15
Währung	USD	Steuerquote (Ø 5 Jahr)	16,94
		ROE (Ø 5 Jahre) in %	22,14
S&P	AAA	Moody's	Aaa

Source: Datastream
23.08.2018

Kursveränderung



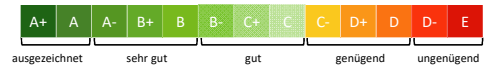
Performanceübersicht



EAM ESG Rating

C+

Environment
Social
Governance



ESG im Unternehmen

Wichtigstes ESG-Kriterium

Produktsicherheit und -qualität

Chancen & Risiken in ESG

- + Maßnahmen zur Förderung der digitalen und finanziellen Einbindung von Minderheiten
- + ein großer Anteil der Gebäude wurde mit Zertifikaten für umweltfreundliches Design und Management ausgezeichnet

- Mangel an Information über soziale, ethnologische und umweltpolitische Aspekte
- wenig Information bezüglich Maßnahmen zur Erhöhung der Energieeffizienz von Datenzentren
- fehlende Transparenz zu Maßnahmen für Mitarbeiter um das Berufsleben an individuelle Bedürfnisse anzupassen

EAM ESG Rating Industrievergleich

Beste Unternehmen

MERCK KGaA
Sanofi

EAM ESG Rating

B-
B-

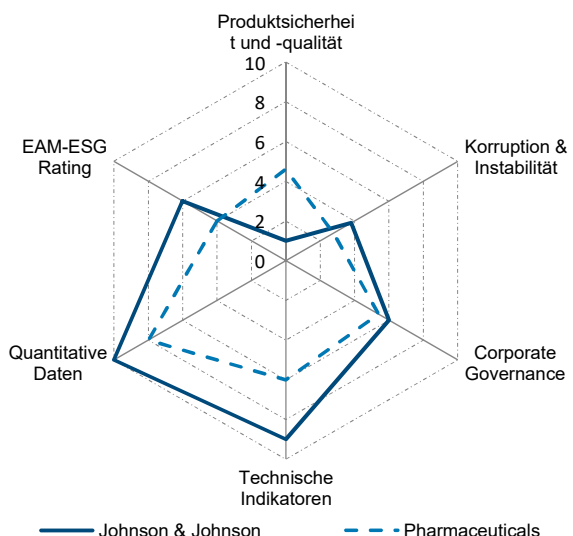
Schlechteste Unternehmen

Hanmi Science Co. Ltd.
Valeant Pharmaceuticals International Inc.

EAM ESG Rating

D-
D-

Unternehmensbewertung



Disclaimer

Hierbei handelt es sich um eine Werbemitteilung. Sofern nicht anders angegeben, Datenquelle ERSTE-SPARINVEST Kapitalanlagegesellschaft m.b.. Unsere Kommunikationssprachen sind Deutsch und Englisch.

Der Prospekt für OGAW-Fonds (sowie dessen allfällige Änderungen) wird entsprechend den Bestimmungen des InvFG 2011 idgF erstellt und im „Amtsblatt zur Wiener Zeitung“ veröffentlicht. Für die von der ERSTE-SPARINVEST Kapitalanlagegesellschaft m.b.H. verwalteten Alternative Investment Fonds (AIF) werden entsprechend den Bestimmungen des AIFMG iVm InvFG 2011 „Informationen für Anleger gemäß § 21 AIFMG“ erstellt.

Der Prospekt, die „Informationen für Anleger gemäß § 21 AIFMG“ sowie die Wesentliche Anlegerinformation/KID sind in der jeweils aktuell gültigen Fassung auf der Homepage www.erste-am.at abrufbar und stehen dem interessierten Anleger kostenlos am Sitz der jeweiligen Verwaltungsgesellschaft sowie am Sitz der jeweiligen Depotbank zur Verfügung. Das genaue Datum der jeweils letzten Veröffentlichung des Prospekts, die Sprachen, in denen die Wesentliche Anlegerinformation/KID erhältlich ist sowie allfällige weitere Abholstellen der Dokumente sind auf der Homepage www.erste-am.at ersichtlich.

Diese Unterlage dient als zusätzliche Information für unsere Anleger und basiert auf dem Wissensstand der mit der Erstellung betrauten Personen zum Redaktionsschluss. Unsere Analysen und Schlussfolgerungen sind genereller Natur und berücksichtigen nicht die individuellen Bedürfnisse unserer Anleger hinsichtlich des Ertrags, steuerlicher Situation oder Risikobereitschaft. Die Wertentwicklung der Vergangenheit lässt keine verlässlichen Rückschlüsse auf die zukünftige Entwicklung eines Fonds zu. Bitte beachten Sie, dass eine Veranlagung in Wertpapieren neben den geschilderten Chancen auch Risiken birgt. Der Wert von Anteilen und deren Ertrag können sowohl steigen als auch fallen. Auch Wechselkursänderungen können den Wert einer Anlage sowohl positiv als auch negativ beeinflussen. Es besteht daher die Möglichkeit, dass Sie bei der Rückgabe Ihrer Anteile weniger als den ursprünglich angelegten Betrag zurück erhalten. Personen, die am Erwerb von Investmentfondsanteilen interessiert sind, sollten vor einer etwaigen Investition den/die aktuelle(n) Prospekt(e) bzw. die „Informationen für Anleger gemäß § 21 AIFMG“, insbesondere die darin enthaltenen Risikohinweise, lesen. Zu den Beschränkungen des Vertriebs des Fonds an amerikanische Staatsbürger entnehmen Sie die entsprechenden Hinweise dem Prospekt bzw. den „Informationen für Anleger gemäß § 21 AIFMG“. Druckfehler und Irrtümer vorbehalten.

Hierbei handelt es sich nicht um eine Empfehlung zum Kauf oder Verkauf von Finanzinstrumenten.

Medieninhaber und Hersteller: ERSTE-SPARINVEST Kapitalanlagegesellschaft m.b.H., Am Belvedere 1, A-1100 Wien, ansprechpartner@sparinvest.com | www.erste-am.at | Verlags- und Herstellungsort: Wien